

附件 2:

第二十一届四川省青少年机器人竞赛 (普及组) 报名指南

一、报名须知:

(一)竞赛报名平台仅限于使用笔记本电脑/台式机(PC机)。Windows 电脑上装有 IE11 或 Edge、Chrome; MacOS 电脑上支持 Safari、Chrome。

(二)本次报报名分两部分:1.申请账号; 2.报名。
涉及一校多区,如各校区有独立的统一社会信用代码,可以各自申请一个独立账号进行报名;如果没有独立的统一社会信用代码,则各校区只能申请一个账号共同使用。

(三)每个项目,每个组别,同一学校只能选派一支队伍报名参加(涉及一校多区且只有一个统一社会信用代码的学校,各校区如需独立参赛,请向组委会提出申请增加校区名额,增报后请在“队伍名称”上区分不同校区)。

(四)本次报名参赛的项目有:亲子创意搭建比赛、“科技大运”挑战赛、极速竞赛系列—“勇攀高峰”、智能机器人工程挑战赛(人机对战)、VEX-IQ 机器人工程挑战赛五个项目。

1. 账号申请

(1) 登录报名网站 (<http://web.sarc.org.cn>)

(2) 点击申请账号链接进行账号申请(参见上图画圈部分)



(3) 申请信息填写（请按要求正确填写，每项必填，如下图所示）

四川省青少年机器人竞赛平台账号申请

单位名称(需与单位公章名一致): **与单位法人证书/企业营业执照名称一致**

单位统一社会信用代码: **与单位法人证书/企业营业执照上的统一社会信用代码一致**


单位所在地区: 选择单位所在地区 **选择单位所在地区**

单位联系人: **请填写联系人**

联系人手机号(接收组委会相关短信): **请填写正确的手机号用于接收相关短信提醒**

四川省青少年机器人活动实验学校: 是 否 请选择评定时间

全国青少年人工智能活动特色单位: 是 否

事业单位法人证书/企业营业执照:  **这里上传清晰的单位法人证书或企业营业执照，上面的文字不能有遮挡**

提交申请

填写完毕后点击此按钮提交申请

(4) 提交成功后页面显示如下：

恭喜您！账号申请成功

账号和密码已经发送到联系人手机，请注意查收短信。

返回登录

(5) 联系人手机将收到如下短信：

【机器人竞赛平台】您好！您登录报名系统的账户名为单位名称，初始密码为： ，未登录报名系统前勿删除此短信。

此短信内的密码为登录报名平台的初始密码，请勿删除到此为止，账号申请成功。

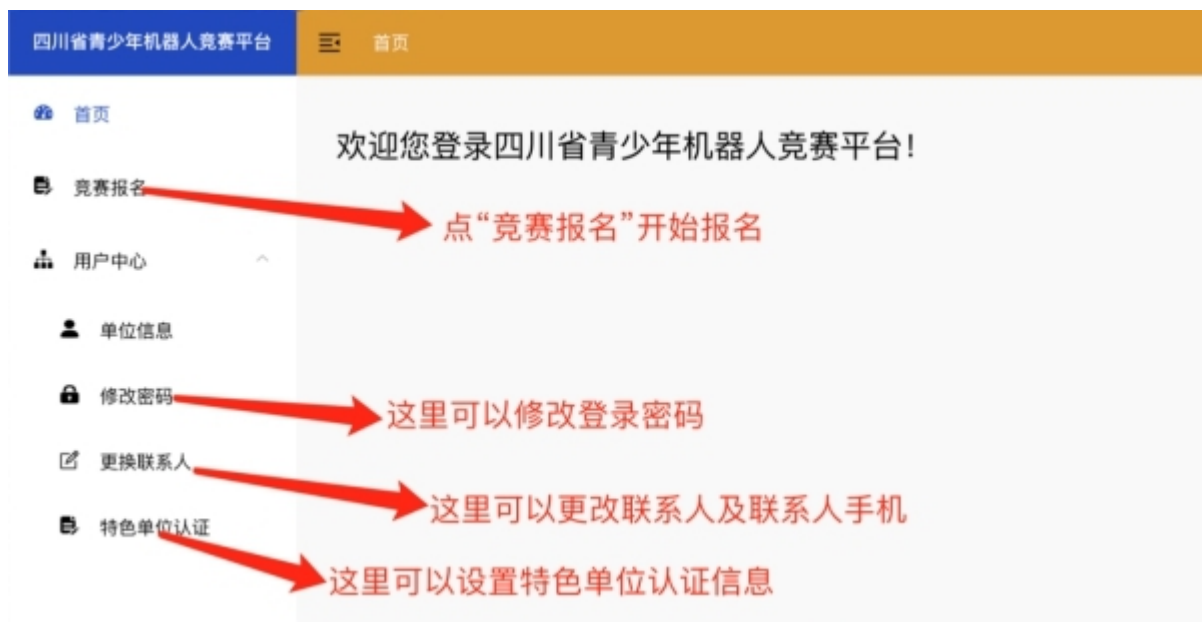
2. 报名

(1) 报名网址（<http://web.sarc.org.cn>）

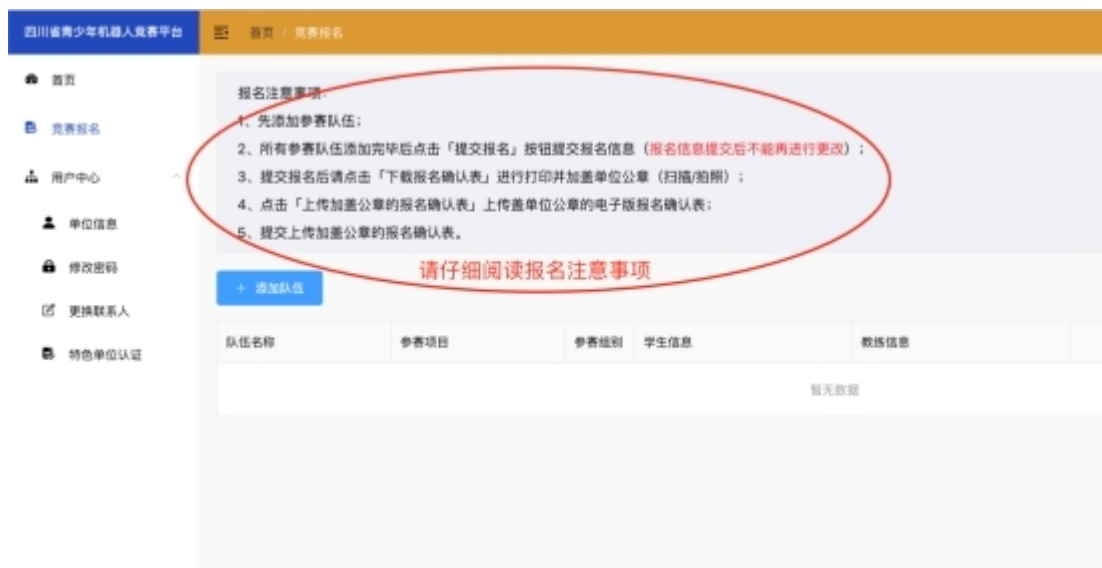
登录页面



(2) 登录成功后，页面显示如下：



(3) 报名：点击左侧菜单“竞赛报名”



(4) 请在报名前仔细阅读报名注意事项。

添加参赛队伍信息



新增比赛队伍

队伍名称 **1、填写队伍名称** 参赛项目 **2、选择参赛项目** 参赛组别 **3、选择参赛组别**

+ 添加学生 **4、添加参赛学生信息**

姓名	性别	身份证	照片	操作
暂无数据				

+ 添加教练 **5、添加带队教练信息**

姓名	手机	性别	全国青少年科技辅导员专业认证	照片	操作
暂无数据					

6、填写完毕后点击确定

取消 确定

(5) 学生信息填写 (每项必填), 如果有多个参赛学生, 填写完后再点击添加学生按钮继续:

添加学生

姓名

性别

身份证号 **正确填写身份证号**

照片



点击上传

上传学生证件照

取消 确定

(6) 带队教练信息填写 (每项必填), 如果有多个带队教练, 填写完后再点击添加教练按钮继续:

The screenshot shows a '添加教练' (Add Coach) form with the following fields and annotations:

- 姓名 (Name): 请输入教练姓名 (Please enter coach name)
- 手机 (Mobile): 请输入手机号 (Please enter mobile number). Red annotation: 请填写正确的手机号 (Please enter the correct mobile number).
- 性别 (Gender): 男 (Male) with a dropdown arrow.
- 全国青少年科技辅导员专业认证 (National Youth Science and Technology Tutor Professional Certification): 未认证 (Not certified). Red annotation: 有认证的要选 (If certified, select it).
- 照片 (Photo): 点击上传 (Click to upload). Red annotation: 教练证件照 (Coach ID photo).

Buttons at the bottom: 取消 (Cancel) and 确定 (Confirm).

(7) 填写完队伍信息并确认后报名页面上会显示该队伍信息记录。

The screenshot shows the registration confirmation page with the following annotations:

- Red circles around the '+ 添加队伍' (Add Team) and '提交报名' (Submit Registration) buttons.
- Red arrow pointing to the '提交报名' button with text: 当本单位所有项目的参赛队伍信息都填写完后才能点击 (Click only after all team information for all projects in this unit is filled).
- Red arrow pointing to the '删除' (Delete) button with text: 点击这里可以删除队伍 (Click here to delete the team).
- Red arrow pointing to the '修改' (Modify) button with text: 点击这里可以修改队伍信息 (Click here to modify team information).
- Red arrow pointing to the '添加队伍' button with text: 点击这里可以继续添加其他参赛队伍 (Click here to continue adding other teams).

队伍名称	参赛项目	参赛组别	学生信息	教练信息	操作
小星 战队	FTC工程挑战赛	高中	张三, 李四	张老师	修改 删除

1) 上传加盖公章的报名确认表 (注意每个参赛队伍有一个确认表)。

3、上传加盖公章的报名确认表

1、点击下载报名确认表，打印报名确认表。（需加盖单位公章）
2、扫描或拍照加盖公章的报名确认表

队伍名称	参赛项目	参赛组别	学生信息	教练信息	操作
小星星战队	FTC工程挑战赛	高中	张三, 李四	张老师	

上传加盖公章的报名确认表 ×

点击上传

支持批量上传

取消 确定

2) 上传加盖公章的报名确认表后等待组委会审核。

提交上传加盖公章的报名确认表

上传加盖公章的确认表后会显示提交按钮
请点击此提交按钮后等待组委会审核

您的报名确认信息已成功提交，请等待赛事组委会审核报名信息!!!

参赛项目	参赛组别	学生信息	教练信息
FTC工程挑战赛	高中	张三, 李四	张老师

3) 组委会审核通过后将发送短信至联系人手机号，请注意查收。

【机器人竞赛平台】您好！您的机器人竞赛报名信息审核结果：审核通过。如参加项目需要上传比赛材料请及时登录报名系统上传资料。

队伍名称	参赛项目	参赛组别	学生信息	教练信息
小二队	机器人竞赛	高中	张三、李四	张老师

点击这里上传比赛材料

4) 如报名的参赛项目需要提交比赛材料的，收到组委会审核通过的短信后，登录本报名系统进行上传资料（**如果不需要上传比赛材料，报名结束**）。

5) 上传材料界面：



6) 报名结束。