

目录

- 1. 注册1
- 2. 登录1
- 3. 忘记密码 2
- 4. 活动报名 3
 - 4.1. 吉林省青少年科技艺术作品展示交流活动 3
- 5. 获奖结果查询6
- 6. 个人中心 7
 - 6.1. 基本资料 8
 - 6.2. 我的报名 8
 - 6.3. 我的消息 9
 - 6.4. 修改密码 9

1.注册

打开浏览器，输入 <https://qs.jlstd.net/index.html> 网址，进入吉林省青少年科技活动申报查询平台的首页，点击右上角的参赛选手注册按钮



跳转页面，输入参赛选手姓名、参赛选手身份证号/中国护照号、手机号、邮箱、密码、再次输入密码，点击立即注册，注册成功。



2.登录

打开浏览器，输入 <https://qs.jlstd.net/index.html> 网址，进入吉林省青少年科技活动申报查询平台的首页，点击右上角的登录按钮，跳转页面



输入身份证号、密码、验证码，点击登录，登录成功



3. 忘记密码

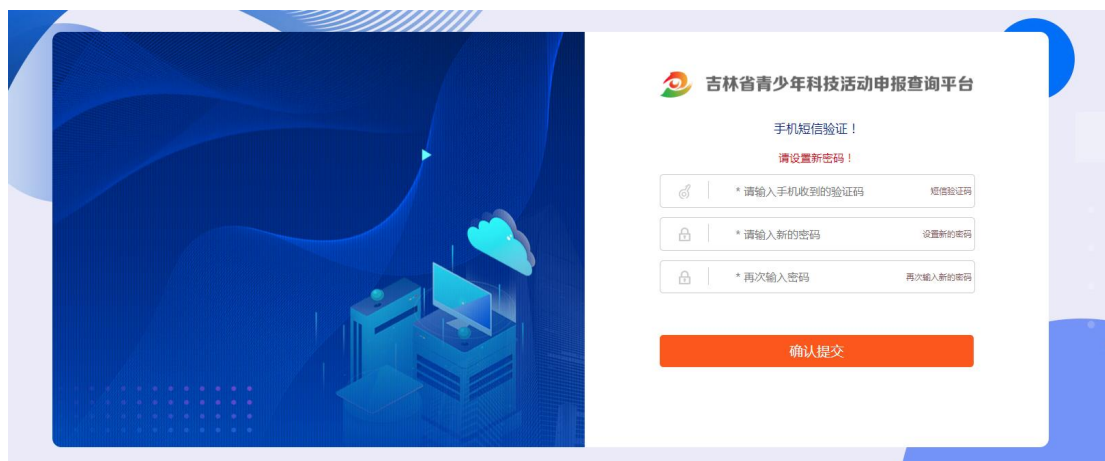
如果你在登录过程中输入账号密码进行登录时，提示出用户名或密码错误，请重试！在你确定自己是有账号的并且账号没有错误的情况下，点击左下角的忘记密码按钮

如下图操作





前两张图的步骤操作完后，会往你当时注册时填写的手机号里面发送验证码



输入验证码，密码，确认密码，会显示密码修改成功，重新用新密码登录即可

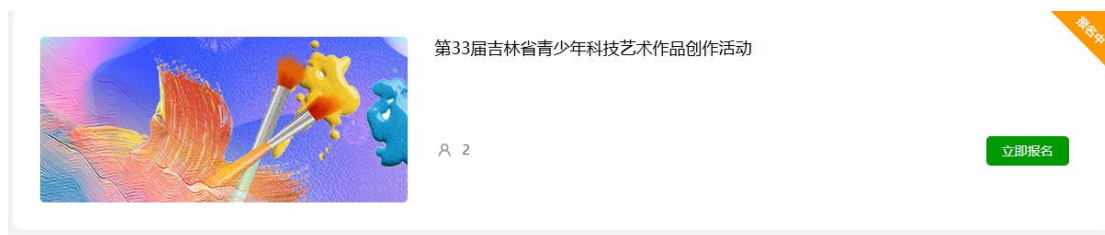
4.活动报名

4.1. 吉林省青少年科技艺术作品展示交流活动

参加艺术活动的选手在首页上的吉林省青少年科技艺术作品展示交流活动中点击更多详情。



跳转页面点击立即报名



第一步：填写报名信息

注：

要先选择城市，然后再选择学校，如在选择学校下拉框内未找到本校信息，请点击下载添加学校申请模板 盖章后将扫描件发送至邮箱 qs_jingsaibu@163.com（没找到自己学校的报名选手切记不要随便选择一个学校，然后手动改成自己学校后进行报名，这样操作后你的报名信息你的老师看不见也不能进行审核工作，将无法完成申报！！！！）

作品描述在 200 字以内。

类别：绘画类：分为水粉、水彩、蜡笔画、国画、油画、素描、钢笔画、铅笔画。

● 姓名	<input type="text"/>	● 身份证号	<input type="text"/>
● 选择城市	<input type="text" value="选择城市.."/>	● 选择学校	<input type="text"/>
如在选择学校下拉框内未找到本校信息，请点击下载 添加学校申请模板 盖章后将扫描件发送至 对应邮箱			
● 作品名称	<input type="text" value="请输入作品名称"/>	● 组别	<input type="text" value="选择组别.."/>
● 辅导教师姓名	<input type="text" value="请输入教师姓名"/>	● 辅导教师电话	<input type="text"/>
● 所在单位	<input type="text"/>	● 教师身份证号	<input type="text" value="请输入教师身份证号"/>
● 作品描述	<input type="text"/>		
(200字以内)			
● 类别	<input type="text" value="选择类别.."/>		
绘画类：分为水粉、水彩、蜡笔画、国画、油画、素描、钢笔画、铅笔画。			
<input type="button" value="保存提交"/>			

点击保存提交跳转到下一页

注：

下载上传申报书：先下载申报书，进行打印，手动签名，扫描成 PDF 格式，在上传申报书一栏点击浏览，选择文件进行上传。

一定要自己下载申报书，不要好几个人用同一张报名表填写信息，因为报名表右上角有编号，每个人的编号都是不同的。

注：申报书信息需在网络平台填报完成，导出后由作者本人及辅导教师手动签字后，以 PDF 形式上传系统内，并将纸质版张贴于作品背面。

报名表上面的作者签章就是签字的意思！！！！

填写报名信息

● 下载申报书

[点击下载申报书](#)

● 上传申报书

浏览...

点击下载申报书，导出后由作者本人及辅导教师手动签字后，以PDF形式上传系统内，并将纸质版张贴于作品背面。

● 图片作品

浏览...



上传照片图片

支持jpg/png/gif格式

上一步

保存提交

点击提交保存后会显示出报名进度，等待市级管理员审核完成并上报统计表以后，即报名成功。

第33届吉林省青少年科技艺术作品创作活动

报名中

报名中

已报名

校已上报

市已上报，报名结束

相关文件下载：

[参赛选手操作指南.docx](#)

[校级管理员操作指南.docx](#)

[市级管理员操作指南.docx](#)

操作指南：所有项为必填项，如没有相关信息请填写“无”；

5. 获奖结果查询

点击画框部分，跳转页面



选择年份，活动，输入身份证号或者证书编号，点击查询

获奖结果查询

获奖结果查询

	* 请选择年份
	* 请选择活动
	* 请输入身份证号或证书编号

查询

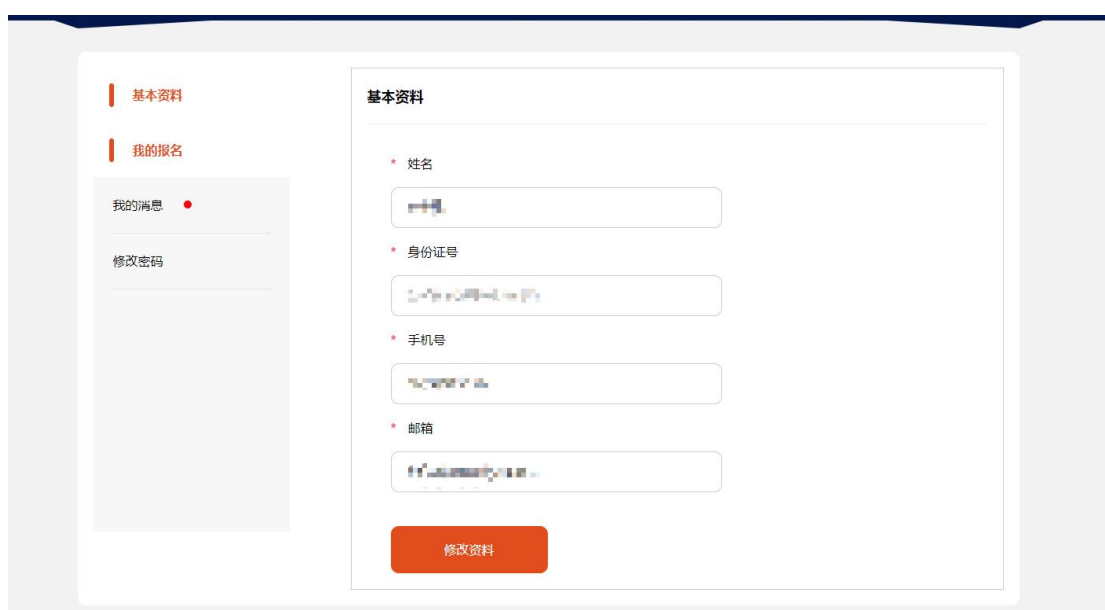
6.个人中心

在首页右上角点击账号跳转页面，进入个人中心



6.1. 基本资料

可以修改个人信息，点击修改资料按钮，修改成功。（身份证号不能修改）

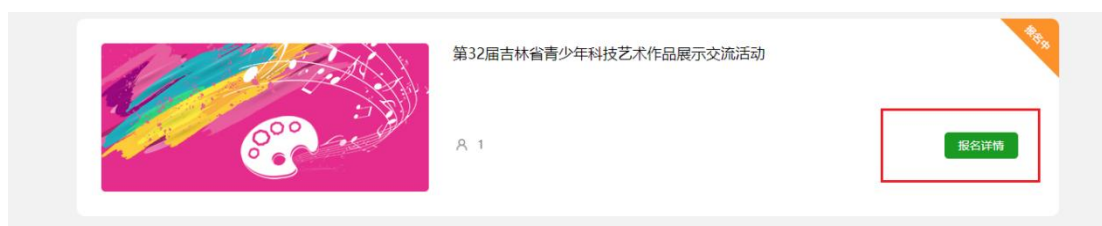


6.2. 我的报名

点击我的报名，点击自己报名的竞赛



跳转页面，点击报名详情



可以查看自己报名的进度

第32届吉林省青少年科技艺术作品展示交流活动

已报名

报名中
已报名
校已上报
市已上报, 报名结束


相关文件下载：

[参赛选手操作手册.docx](#)
[校级管理员操作手册.docx](#)
[市级管理员操作手册.docx](#)

操作指南：所有项为必填项，如没有相关信息请填写“无”；

6.3. 我的消息

点击我的消息可以查看审核通知。



当前活动

3

报名活动

3

得奖情况

0

基本资料

我的报名

我的消息

修改密码

2. 查看审核通知消息

1. 点击我的消息

我的消息	时间
审核通知	2022-03-03
审核通知	2022-03-03
审核通知	2022-03-03
审核通知	2022-03-03
审核通知	2022-03-02

6.4. 修改密码

点击修改密码，跳转页面



前两张图的步骤操作完后，会往你当时注册时填写的手机号里面发送验证码

输入验证码，密码，确认密码，会显示密码修改成功，重新用新密码登录即可

